

Aprendamos a comunicarnos con nuestro perro

Miguel Angel Matesanz

Auxidog

Las palabras y sus significado

El perro comprende un número limitado de palabras.

Ejemplo:

De la frase: "Tengo que salir, Kiki, pórtate bien", el perro sólo entiende: "bla bla bla bla, Kiki, bla bla bla bla".

En cambio, el perro es muy sensible a lo que acompaña a las palabras: postura, ademanes, entonación, gestos.

Ejemplo:

Durante la consulta, el perro acaba de morder al veterinario. Usted lo coge en brazos y le dice con voz dulce: "Kiki, eso no está bien, has sido malo". El



Perro de consultorio
«¡Cl. bla bla bla bla!
Mira bla bla!»

perro no entiende el sentido de la frase, pero interpreta el mensaje no verbal (voz dulce, abrazo)

como una recompensa. ¿Cree usted que tendrá ganas de ser pacífico la próxima vez?


Las posturas y sus significado



Postura de dominación:

Incline ligeramente el cuerpo hacia delante, cuadre los hombros, mire la grupa del perro y, sobre

todo, no vacile nunca (evite los desplazamientos y los ademanes repentinos).



Aplicación:

En caso de conflicto, es esencial que todos los miembros de la familia se reúnan delante del perro, cuando se le ordena que vaya a su cesto.



Postura de invitación al juego:

En cuclillas, adopte un tono de voz caluroso y demostrativo, a la vez que se da una palmada en el muslo.

Aplicación:

El perro se niega a acudir ante una llamada: tome la postura de invitación al juego y felicítele calurosamente en cuanto el perro esté junto a usted. También puede usted salir corriendo en sentido opuesto. Sobre todo, no lo castigue, aunque haya tardado en acudir (el perro interpretaría que usted le castiga por haber acudido).

Ladridos excesivos

Ladrar es un comportamiento natural, que refleja el estado emocional del perro. No se trata de un lenguaje. Los ladridos distan de ser el único medio de comunicación al alcance de los perros.

Puede ocurrir que los ladridos sean más fuertes en ausencia del dueño.

Ejemplo

Un cachorro oye que el cartero se acerca para dejar el correo. El miedo a este intruso se traduce en ladridos.

Luego el cachorro oye que el intruso se aleja. ¿Qué ha aprendido con

esta experiencia? "¡He ganado! Cuando ladro, ¡los intrusos se marchan!"

Esta experiencia, repetida día tras día, le enseña a asustar a la gente con sus ladridos.

Lo que no debe hacerse

► No hay que tratar de gritar más fuerte que el perro (él entendería que usted quiere acompañarle en sus ladridos).

► No hay que pedirle sosegadamente que se calle, y mucho menos acariciándole (si ladraba para que usted le hiciera caso, se ha salido con la suya).



Lo que sí debe hacerse

► No le haga caso

► Castíguele o sorpréndale de manera sistemática y significativa mientras el perro ladre.



El consejo Auxidog

¿Cómo influir sobre el perro mientras usted no está en casa?

Los especialistas han ideado dispositivos automáticos, gracias a los cuales, en ausencia del dueño, el perro aprende a mantener la calma. Es el principio del collar-spray educativo antiladridos. Este collar vaporiza aroma de limón debajo del morro del perro. El efecto sorpresa de este olor inesperado basta para interrumpir al perro en su comportamiento inadecuado.

Dicho dispositivo es eficaz (ha sido sometido a las correspondientes pruebas en la Escuela Veterinaria de Nantes), indoloro e inofensivo (no existe ningún efecto secundario, ni siquiera para el olfato). Y, si se desea que el perro vuelva a ladrar, bastará quitarle el collar.


Castigo y recompensa

La recompensa

Lo que sí debe hacerse

Hay que dar la recompensa al final de la actuación que deseábamos.

Inicialmente, de manera sistemática; luego más de tarde en tarde, a medida que las actuaciones sean buenas con regularidad.



Ejemplos

De felicitaciones: exagere el tono, sea muy demostrativo, muy caluroso
De contactos: caricias, abrazos, miradas

De alimentación: debe ser desacostumbrada y muy apetitosa (golosinas para perros, trozo de queso).

El consejo Auxidog

En la educación del perro, la recompensa siempre es más eficaz que el castigo. Por tanto, ¡no sea avaro de ternura y de felicitaciones!!

La recompensa



Lo que no debe hacerse

Ponga usted cuidado en no recompensar al perro (sin proponérselo) comportamientos inadecuados.

Ejemplo

El perro ladra para llamar la atención de usted. Sobre todo, no hay que acariciar al perro, ni hablarle, ni siquiera mirarle (todas estas muestras de atención son, para él, recompensas y reforzarán su comportamiento incorrecto) Por el contrario, no haga absolutamente ningún caso al perro y practique los castigos sistemáticos en los que usted no interviene directamente (ABOISTOP, collar antiladridos que vaporiza aroma de limón).

Castigo y recompensa

La recompensa

Lo que sí debe hacerse

Al principio de la actuación indeseable (intervenir cuanto antes)

Desagradable para el perro y significativa
Sistemática
Proporcional a la falta.

Ejemplos de castigos directos:

Coger al cachorro por la piel del cuello y sacudirlo, levantándolo a poca altura.

Ejemplo de castigo a distancia:

Tirarle un objeto no peligroso y ruidoso

Lo que no debe hacerse

No meta al perro en el coche (sobre todo si éste, para él, es sinónimo de paseo).

El consejo Auxidog


Ponga varias monedas (u objetos semejantes) en una lata de refresco y ciérrela bien con cinta adhesiva. Cuando el perro haga algo que no está bien, sacuda violentamente la lata: el ruido sorprenderá al animal en su acción. También puede usted tirar la lata hacia él, para conseguir el mismo efecto de sorpresa.

Lo que no debe hacerse

Cuando usted regrese a casa, no castigue nunca al perro por algo que él haya hecho en ausencia de usted (el perro ya lo ha olvidado: no entiende la actitud de usted). Si a usted le parece que el perro tiene una expresión de culpabilidad, es sólo porque ve que usted está enfadado (aunque usted intente disimularlo); prueba de ello es que el perro tendría la misma expresión aunque fuese evidente que los destrozos no le son imputables.

Ejemplo

Al pasear, el perro tiene la costumbre de abalanzarse alegremente sobre los amigos con los que usted se



encuentra. Interrúmpale y mándele que se siente. Felicítele tan pronto como el perro le haya obedecido. Lo que el perro entiende: Cuando nos cruzamos con otras personas, el amo está contento si me siento, pero no si me echo sobre ellas.

El consejo Auxidog

Para una buena educación, interrumpa la acción indeseable e intente conseguir inmediatamente el comportamiento

correcto, felicitando a continuación el perro, muy calorosamente, tan pronto como lo consiga.